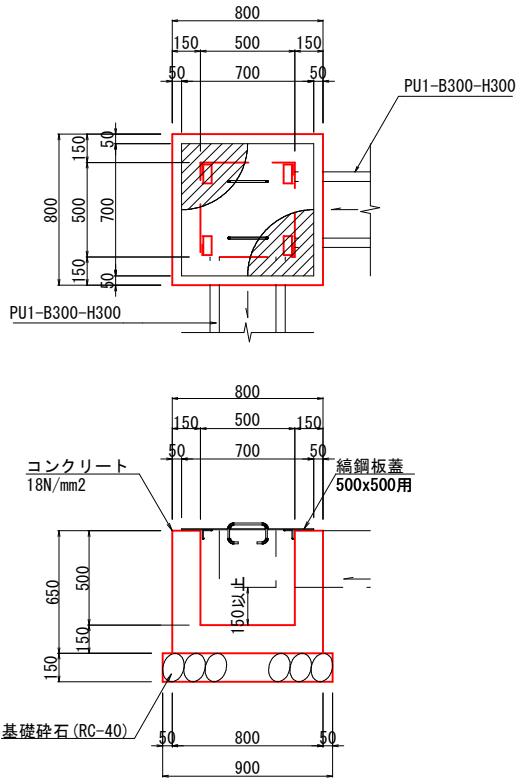


図面番号	14 17	縮尺	1:100
工 種	道 路 改 良 工 事		
種 別	構 造 図	番 号	4 6
路線 河川 名	市道東入君192号線		
工事箇所	三次市君田町西入君 地内		
広島県三次市			

G2-B500-L500-H500

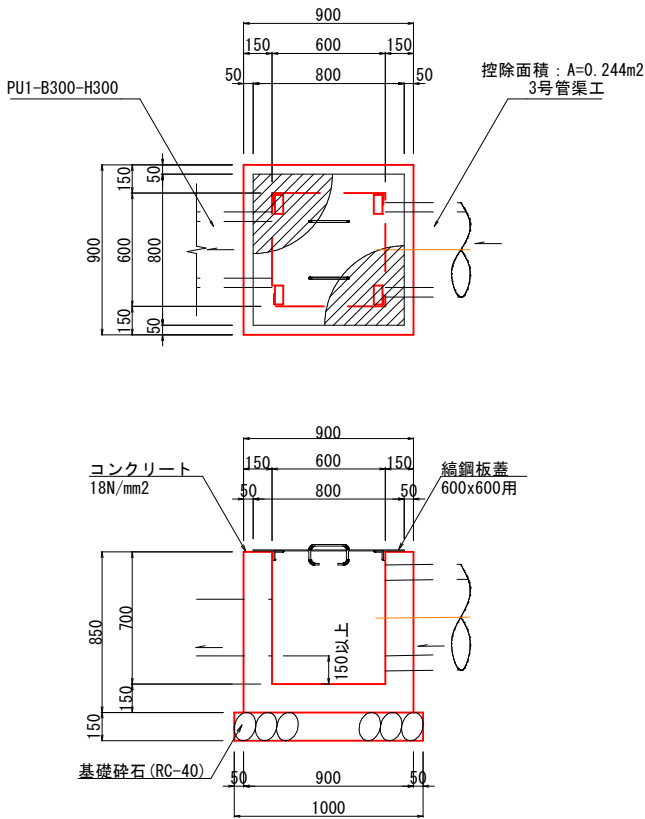
S=1:20



G2-B500-L500-H500 1箇所当り				
種 別	規 格	単位	数量	
コンクリート	18 N/mm2	m3	0.291	
型 枠	一般型枠	m2	3.380	
基礎砕石	RC-40 t=150	m2	0.810	
縞鋼板蓋	500x500用	枚	1.0	

G2-B600-L600-H700

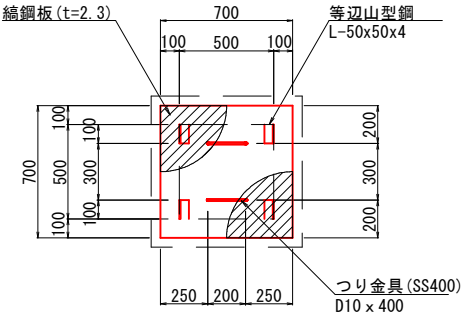
S=1:20



G2-B600-L600-H700 1箇所当り				
種 別	規 格	単位	数量	
コンクリート	18 N/mm2	m3	0.400	
型 枠	一般型枠	m2	4.612	
基礎砕石	RC-40 t=150	m2	1.000	
縞鋼板蓋	600x600用	枚	1.0	

縞鋼板蓋 (500x500)

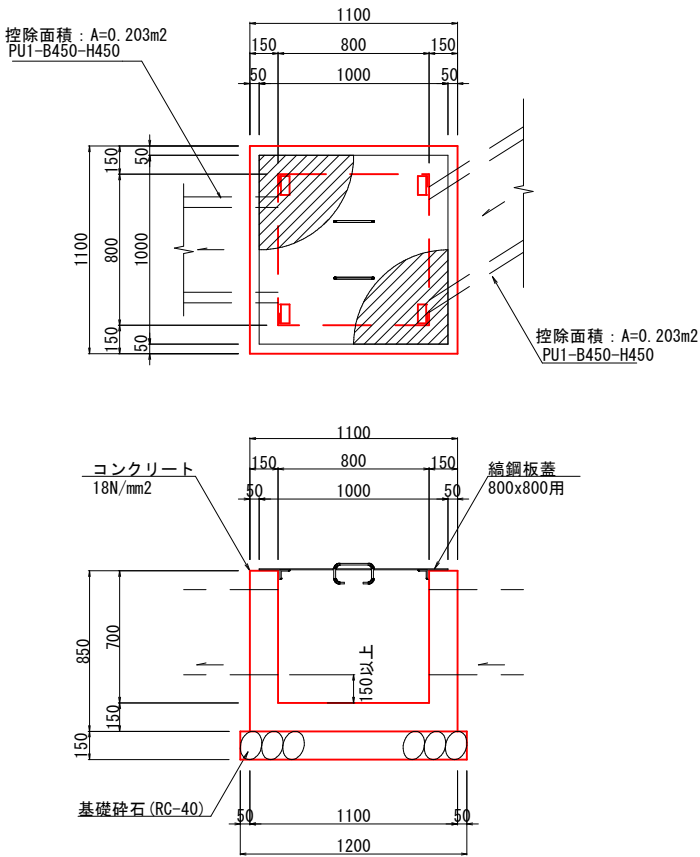
S=1:20



縞鋼板蓋 (500x500) 1枚当り				
名 称	規 格	単位	数量	
縞鋼板	SS400 t=2.3	kg	9.668	
等辺山形鋼	SS400 50x50x4	kg	1.224	
溶接長	t=6	m	0.800	
つり金具	SD345 D10	kg	0.448	
全重量		kg	11.340	

G2-B800-L800-H700

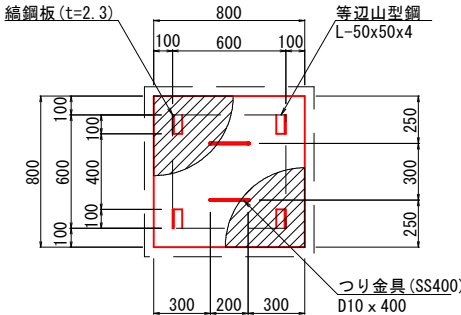
S=1:20



G2-B800-L800-H700 1箇所当り				
種 別	規 格	単位	数量	
コンクリート	18 N/mm2	m3	0.520	
型 枠	一般型枠	m2	5.648	
基礎砕石	RC-40 t=150	m2	1.440	
縞鋼板蓋	800x800用	枚	1.0	

縞鋼板蓋 (600x600)

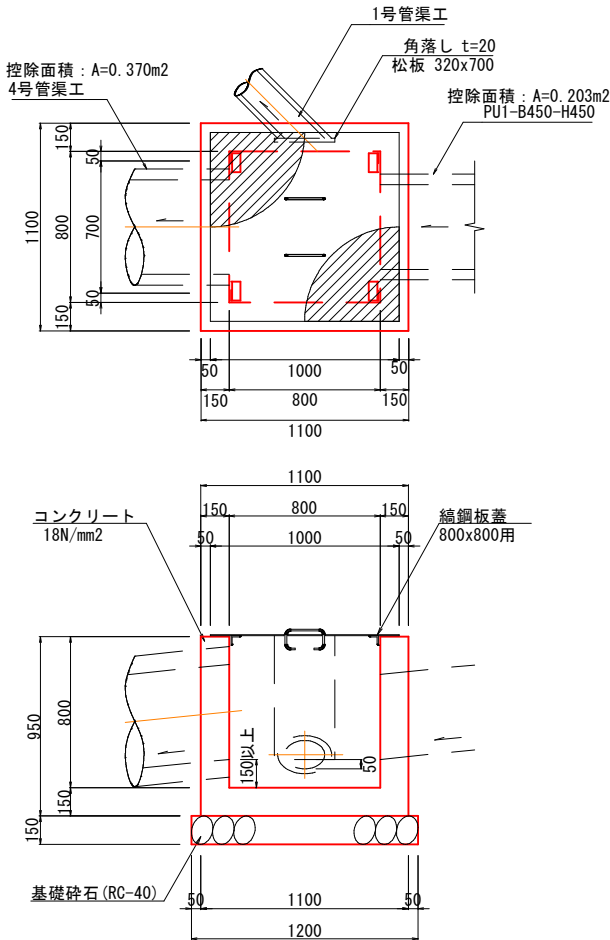
S=1:20



縞鋼板蓋 (600x600) 1枚当り				
名 称	規 格	単位	数量	
縞鋼板	SS400 t=2.3	kg	12.627	
等辺山形鋼	SS400 50x50x4	kg	1.224	
溶接長	t=6	m	0.800	
つり金具	SD345 D10	kg	0.448	
全重量		kg	14.299	

G2-B800-L800-H800

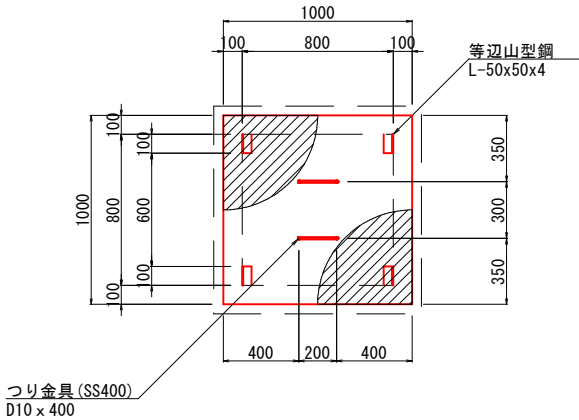
S=1:20



G2-B800-L800-H800 1箇所当り				
種 別	規 格	単位	数量	
コンクリート	18 N/mm2	m3	0.552	
型 枠	一般型枠	m2	6.074	
基礎砕石	RC-40 t=150	m2	1.440	
縞鋼板蓋	800x800用	枚	1.0	
角落とし	松板 320x700	枚	1.0	

縞鋼板蓋 (800x800)

S=1:20



縞鋼板蓋 (800x800) 1枚当り				
名 称	規 格	単位	数量	
縞鋼板	SS400 t=2.3	kg	19.730	
等辺山形鋼	SS400 50x50x4	kg	1.224	
溶接長	t=6	m	0.800	
つり金具	SD345 D10	kg	0.448	
全重量		kg	21.402	